



工程报价单

工程名称: 立有华何维修工程		项目对接:						项目地址:				
序号	分项工程名称	项目特征描述	主材采购方式	主材品牌	计量单位	工程量	金额 (元)					合价
							人工	主材	辅材及机械	综合费	综合单价	
12单元28楼电梯厅顶部												
1	基层处理	1、地面剔凿, 垃圾清理, 刷涂界面剂	/	/	m ²	15.00	87.00	0.00	1.10	7.05	95.15	1427.22
2	卷材铺贴	1、铺贴卷材, 阴阳角、女儿墙、伸缩缝、排水口等特殊部位铺贴附加层卷材	/	/	m ²	15.00	36.00	125.00	34.00	15.60	210.60	3139.00
清单分项合计												4586.22
税金 (9%)												412.76
工程总价												4998.98




工程报价单

工程名称: 立行华府维修工程		项目对接:							项目地址:					
序号	分项工程名称	项目特征描述	主材采购方式	主材品牌	计量单位	工程量	金额 (元)					综合单价	合价	备注
							人工	主材	辅材及机械	综合费	综合单价			
12-2601 客厅阳台渗水														
1	墙面拆除	1、剔凿外墙砖及保温层 (宽100cm)	/	/	m ²	10.00	89.00	0.00	0.00	7.12	96.12	961.20		
2	清理基层	1、清理基层, 露出基层墙面	/	/	m ²	10.00	73.00	0.00	0.00	5.84	78.84	788.40		
3	修补基层	1、墙面一般抹灰 2、水泥砂浆进行修补 3、外墙腻子进行修补	/	/	m ²	10.00	112.00	31.00	13.00	12.48	168.48	1684.80		
4	防水处理	1、刷涂一遍界面剂 2、刷涂两遍防水涂料	/	/	m ²	10.00	86.00	84.00	25.00	15.60	210.60	2106.00		
5	喷涂底漆	1、喷涂一层底漆	/	/	m ²	10.00	97.00	13.00	21.00	10.48	141.48	1414.80		
6	修补真石漆	1、根据原真石漆的颜色和纹理, 选择合适的真石漆进行修补 2、吊绳去除旧的密封胶清除干净 3、清洁窗户边缘, 使其表面干燥无油污	/	/	m ²	10.00	97.00	35.00	39.00	13.68	184.68	1846.80		
7	清理清扫	1、吊绳去除旧的密封胶清除干净 2、清洁窗户边缘, 使其表面干燥无油污	/	/	m ²	3.00	54.00	23.00	9.00	6.88	92.88	278.64		
8	空腔填充	1、密封胶填充到缝隙中 2、刮刀抹平	/	/	m ²	3.00	54.00	23.00	9.00	6.88	92.88	278.64		
清单分项合计											9359.28			
税金 (9%)											842.34			
工程总造价											10201.62			




工程报价单

工程名称: 立白华的维修工程		项目对接:										项目地址:			
序号	分项工程名称	项目特征描述	主材采购方式	主材品牌	计量单位	工程量	金额 (元)						综合单价	合价	备注
							人工	主材	辅材及机械	综合费	税金 (9%)	工程总造价			
12-2702主卧渗漏															
1	墙面拆除	1、剔凿外墙砖及保温层 (宽100cm)	/	/	m ²	3.00	117.00	0.00	0.00	9.36	126.36	379.08			
2	清理基层	1、清理基层, 露出基层墙面	/	/	m ²	3.00	102.00	0.00	0.00	8.16	110.16	330.48			
3	修补基层	1、墙面一般抹灰 2、水泥砂浆进行修补 3、外墙腻子进行修补	/	/	m ²	3.00	102.00	93.00	12.00	16.56	223.56	670.68			
4	防水处理	1、涂刷一遍界面剂 2、刷涂两遍防水涂料	/	/	m ²	3.00	102.00	84.00	9.00	15.60	210.60	631.80			
5	喷涂底漆	1、喷涂一层底漆	/	/	m ²	3.00	102.00	72.00	7.50	14.52	196.02	588.06			
6	修补真石漆	1、根据原真石漆的颜色和纹理, 选择合适的真石漆进行修补	/	/	m ²	3.00	102.00	72.00	9.00	14.64	197.64	592.92			
7	基层处理	1、地面剔凿, 垃圾清理, 刷涂一遍界面剂	/	/	m ²	8.00	132.00	68.00	31.00	18.48	249.48	1995.84			
8	卷材铺贴	1、铺贴卷材, 阴阳角、女儿墙、伸顶缝、排风口等特殊部位铺贴附加层卷材	/	/	m ²	8.00	54.00	114.00	26.00	15.52	209.52	1676.16			
清单分项合计												6865.02			
税金 (9%)												617.85			
工程总造价												7482.87			




工程报价单

工程名称: 立杆结构的维修工程		项目对接:										项目地址:			
序号	分项工程名称	项目特征描述	主材采购方式	主材品牌	计量单位	工程量	金额 (元)						综合单价	合价	备注
							人工	主材	辅材及机械	综合费	税金	管理费			
12单元北一层主管堵塞															
1	开凿	1.以管道为中心, 标记直径10-15cm 的圆形区域, 用冲击钻配圆头钻头沿标记线缓慢开凿, 露出管道穿楼板部分	/	/	m ²	1.00	1120.00	0.00	12.00	90.56	1222.56	1222.56			
2	清理	1.取出楼板内的堵塞物, 检查管道是否破损	/	/	m ²	1.00	350.00	0.00	47.00	31.76	428.76	428.76			
3	安装新管道	1.用管钳拧紧接口, 缠绕生料带防漏	/	/	m ²	1.00	650.00	120.00	27.00	63.76	860.76	860.76			
4	修复楼板	1.用水泥砂浆填补开凿的楼板缺口 (若钢筋暴露, 需先除锈并绑扎加固), 表面抹平后养护 3-5 天	/	/	m ²	1.00	590.00	25.00	27.00	51.36	693.36	693.36			
5	防水强化	1.在楼板与管道接触处, 先刷1-2 遍防水涂料 (如 JS 防水涂料), 干燥后再涂刷 2-3 层防水胶带, 最后用密封胶密封	/	/	m ²	1.00	479.00	76.00	27.00	46.56	628.56	628.56			
清单分项合计												3834.00			
税金 (9%)												345.06			
工程总造价												4179.06			




工程报价单

工程名称: 立华华的维修工程		项目对接:										项目地址:		
序号	分项工程名称	项目特征描述	主材采购方式	主材品牌	计量单位	工程量	金额 (元)						合价	备注
							人工	主材	辅材及机械	综合费	综合单价			
12-1501阳台外墙渗漏 (蔡方、陈阳为)														
1	墙面拆除	1、剔凿外墙砖及保温层 (宽100cm)	/	/	m ²	8.00	79.00	0.00	0.00	6.32	85.32	682.56		
2	清理基层	1、清理基层, 露出基层墙面	/	/	m ²	8.00	64.00	0.00	0.00	5.12	69.12	552.96		
3	修补基层	1、墙面一般抹灰 2、水泥砂浆进行修补 3、外墙腻子进行修补	/	/	m ²	8.00	89.00	31.00	13.00	10.64	143.64	1149.12		
4	防水处理	1、涂刷一遍界面剂 2、刷涂两遍防水涂料	/	/	m ²	8.00	39.00	84.00	25.00	11.84	159.84	1278.72		
5	喷涂底漆	1、喷涂一层底漆	/	/	m ²	8.00	21.00	13.00	21.00	4.40	59.40	475.20		
6	修补真石漆	1、根据原真石漆的颜色和纹理, 选择合适的真石漆进行修补	/	/	m ²	8.00	41.00	35.00	39.00	9.20	124.20	998.60		
7	清理清扫	1、吊绳去除旧的密封胶清除干净 2、清洁窗台边缘, 使其表面干燥无油污	/	/	m ²	8.00	29.00	24.00	24.00	6.16	83.16	665.28		
8	空隙填充	1、密封胶填充到缝隙中 2、刮刀抹平	/	/	m ²	8.00	29.00	16.00	24.00	5.52	74.52	596.16		
清单分项合计														
税金 (9%)														
575.42														
工程总价														
6393.60 + 1945.66														
6969.02														




工程报价单

工程名称: 立伟华的维修工程		项目对接:										项目地址:			
序号	分项工程名称	项目特征描述	主材采购方式	主材品牌	计量单位	工程量	金额 (元)							合价	备注
							人工	主材	辅材及机械	综合费	综合单价				
12-1101外墙渗漏 (北山电业(集团))															
1	墙面拆除	1、剔凿外墙砖及保温层 (宽100cm)	/	/	m ²	4.00	89.00	0.00	0.00	7.12	96.12	384.48			
2	清理基层	1、清理基层, 露出基层墙面	/	/	m ²	4.00	73.00	0.00	0.00	5.84	78.84	315.36			
3	修补基层	1、墙面一遍抹灰 2、水泥砂浆进行修补 3、外墙腻子进行修补	/	/	m ²	4.00	112.00	31.00	13.00	12.48	168.48	673.92			
4	防水处理	1、涂刷一遍界面剂 2、涂刷两遍防水涂料	/	/	m ²	4.00	86.00	84.00	25.00	15.60	210.60	842.40			
5	喷涂底漆	1、喷涂一层底漆	/	/	m ²	4.00	97.00	13.00	21.00	10.48	141.48	565.92			
6	修补真石漆	1、根据原真石漆的颜色和纹理, 选择合适的真石漆进行修补	/	/	m ²	4.00	97.00	35.00	39.00	13.68	184.68	738.72			
7	清理清扫	1、吊绳去除旧的密封胶清除干净 2、清洁窗户边缘, 使其表面干燥无油污	/	/	m ²	1.00	54.00	23.00	3.00	6.40	86.40	86.40			
8	空隙填充	1、密封胶填充到缝隙中 2、刮刀抹平	/	/	m ²	1.00	54.00	23.00	3.00	6.40	86.40	86.40			
清单分项合计															
税金 (9%)															
工程总造价															
												332.42			
												4026.02			



工程报价单

工程名称: 立华华府维修工程		项目对接:										项目地址:		
序号	分项工程名称	项目特征描述	主材采购方式	主材品牌	计量单位	工程量	金额(元)						合价	备注
							人工	主材	辅材及机械	综合费	综合单价			
12-2801 多处外墙渗水(家行院、立华华府)														
1	墙面拆除	1、剔凿外墙砖及保温层(宽100cm)	/	/	m ²	15.00	89.00	0.00	0.00	7.12	96.12	1441.80		
2	清理基层	1、清理基层,露出基层墙面	/	/	m ²	15.00	73.00	0.00	0.00	5.84	78.84	1182.60		
3	修补基层	1、墙面一般抹灰 2、水泥砂浆进行修补 3、外墙腻子进行修补	/	/	m ²	15.00	112.00	31.00	13.00	12.48	168.48	2527.20		
4	防水处理	1、刷涂一遍界面剂 2、刷涂两遍防水涂料	/	/	m ²	15.00	86.00	84.00	25.00	15.60	210.60	3159.00		
5	喷涂底漆	1、喷涂一层底漆	/	/	m ²	15.00	97.00	13.00	21.00	10.48	141.48	2122.20		
6	修补真石漆	1、根据原真石漆的颜色和纹理,选择合适的真石漆进行修补	/	/	m ²	15.00	97.00	35.00	39.00	13.68	184.68	2807.80		
7	清理清扫	1、吊绳去除旧的密封胶清除干净 2、清洁窗户边缘,使其表面干燥无油污	/	/	m ²	15.00	54.00	23.00	45.00	9.76	131.76	1976.40		
8	空腔填充	1、密封胶填充到缝隙中 2、刮刀抹平	/	/	m ²	15.00	54.00	23.00	45.00	9.76	131.76	1976.40		
清单分项合计												17165.80	194500	
税金(9%)												1544.02		
工程总价												18699.82		



工程报价单

工程名称: 立杆杆的维修工程		项目对接:							项目地址:				
序号	分项工程名称	项目特征描述	主材采购方式	主材品牌	计量单位	工程量	金额 (元)				合价	备注	
							人工	主材	辅材及机械	综合费			综合单价
12-2102外墙渗漏 (商业)													
1	墙面拆除	1、剔凿外墙砖及保温层 (宽100cm)	/	/	m ²	4.00	89.00	0.00	0.00	7.12	96.12	384.48	
2	清理基层	1、清理基层, 露出基层墙面	/	/	m ²	4.00	73.00	0.00	0.00	5.84	78.84	315.36	
3	修补基层	1、墙面一般抹灰 2、水泥砂浆进行修补 3、外墙腻子进行修补	/	/	m ²	4.00	112.00	31.00	13.00	12.48	168.48	673.92	
4	防水处理	1、刷涂一遍界面剂 2、刷涂两遍防水涂料	/	/	m ²	4.00	86.00	84.00	25.00	15.60	210.60	842.40	
5	喷涂底漆	1、喷涂一层底漆	/	/	m ²	4.00	97.00	13.00	21.00	10.48	141.48	565.92	
6	修补真石漆	1、根据原真石漆的颜色和纹理, 选择合适的真石漆进行修补	/	/	m ²	4.00	97.00	35.00	39.00	13.68	184.68	744.00	
7	清理清扫	1、吊绳去除旧的密封胶清除干净 2、清洁窗户边缘, 使其表面干燥无油污	/	/	m ²	1.00	54.00	23.00	3.00	6.40	86.40	86.40	
8	空隙填充	1、密封胶填充到缝隙中 2、刮刀抹平	/	/	m ²	1.00	54.00	23.00	3.00	6.40	86.40	86.40	
清单分项合计							3693.60					3693.60	
税金 (9%)												332.42	
工程总价												4026.02	

