


工程报价单

工程名称: 立/华府维修工程		项目对接:											
序号	分项工程名称	项目特征描述	主材采购方式	主材品牌	计量单位	工程量	金额(元)				综合单价	合价	备注
							人工	主材	辅材及机械	综合费			
1-1501主卧、两个北次卧外墙破损(北、东外墙)													
1	墙面拆除	1、剔凿外墙砖及保温层(宽100cm)	/	/	m ²	17.00	51.00	0.00	4.08	0.00	55.08	936.36	
2	清理基层	1、清理基层,露出基层墙面	/	/	m ²	17.00	34.00	0.00	2.72	0.00	36.72	624.24	
3	修补基层	1、墙面一般抹灰 2、水泥砂浆进行修补 3、保温层修补 4、外墙腻子进行修补	/	/	m ²	17.00	68.00	102.00	19.04	68.00	257.04	4369.68	
4	防水处理	1、涂刷一遍界面剂 2、涂刷两遍防水涂料	/	/	m ²	17.00	34.00	68.00	12.24	51.00	165.24	2809.08	
5	喷涂底漆	1、喷涂一层底漆	/	/	m ²	17.00	25.50	34.00	8.16	42.50	110.16	1872.72	
6	修补真石漆	1、根据原真石漆的颜色和纹理,选择合适的真石漆进行修补	/	/	m ²	17.00	51.00	59.50	12.92	51.00	174.42	2966.44	
清单分项合计											13577.22		
税金(9%)											1221.95		
工程总造价											14799.17		



工程报价单

工程名称：立信华府维修工程		项目对接：										项目地址：	
序号	分项工程名称	项目特征描述	主材采购方式	主材品牌	计量单位	工程量	金额(元)				综合单价	合价	备注
							人工	主材	辅材及机械	综合费			
1-1201主卧、卫生间外墙破损(东外墙)													
1	墙面拆除	1、剔凿外墙砖及保温层(宽100cm)	/	/	m ²	18.00	54.00	0.00	4.32	0.00	58.32	1049.76	
2	清理基层	1、清理基层,露出基层面	/	/	m ²	18.00	36.00	0.00	2.88	0.00	38.88	699.84	
3	修补基层	1、墙面一般抹灰 2、水泥砂浆进行修补 3、保温层修补 4、外墙腻子进行修补	/	/	m ²	18.00	72.00	108.00	20.16	72.00	272.16	4898.88	
4	防水处理	1、涂刷一遍界面剂 2、涂刷两遍防水涂料	/	/	m ²	18.00	36.00	72.00	12.96	54.00	174.96	3149.88	
5	喷涂底漆	1、喷涂一层底漆	/	/	m ²	18.00	27.00	36.00	8.64	45.00	116.64	2099.52	
6	修补真石漆	1、根据原真石漆的颜色和纹理,选择合适的真石漆进行修补	/	/	m ²	18.00	54.00	63.00	13.68	54.00	184.68	3327.24	
清单分项合计											15221.52		
税金(9%)											1369.94		
工程总价											16591.46		




工程报价单

工程名称：立/华府维修工程		项目对接：项目地址：											
序号	分项工程名称	项目特征描述	主材采购方式	主材品牌	计量单位	工程量	金额(元)				综合单价	备注	
							人工	主材	辅材及机械	综合费			合价
1-1802主卧外墙渗漏(东外墙)													
1	墙面拆除	1、剔凿外墙砖及保温层(宽100cm)	/	/	m ²	12.00	79.00	0.00	0.00	6.32	85.32	1023.84	
2	清理基层	1、清理基层,露出基层墙面	/	/	m ²	12.00	64.00	0.00	0.00	5.12	69.12	829.44	
3	修补基层	1、墙面一般抹灰 2、水泥砂浆进行修补 3、外墙腻子进行修补	/	/	m ²	12.00	89.00	31.00	13.00	10.64	143.64	1723.68	
4	防水处理	1、刷涂一遍界面剂 2、刷涂两遍防水涂料	/	/	m ²	12.00	39.00	84.00	25.00	11.84	159.84	1948.08	
5	喷涂底漆	1、喷涂一层底漆	/	/	m ²	12.00	21.00	13.00	21.00	4.40	59.40	712.80	
6	修补真石漆	1、根据原真石漆的颜色和纹理,选择合适的真石漆进行修补	/	/	m ²	12.00	41.00	35.00	39.00	9.20	124.20	1490.40	
清单分项合计											7698.24	50711.94	
税金(9%)											692.84		
工程总造价											8391.08		



工程报价单

工程名称：立信华府维修工程		项目对接：										项目地址：	
序号	分项工程名称	项目特征描述	主材采购方式	主材品牌	计量单位	工程量	金额(元)				综合单价	合价	备注
							人工	主材	辅材及机械	综合费			
1-1001主卧、客厅外墙破损(车外漆、朝漆)													
1	墙面拆除	1、剔凿外墙砖及保温层(宽100cm)	/	/	m ²	17.00	51.00	0.00	4.08	0.00	55.08	936.36	
2	清理基层	1、清理基层,露出基层墙面	/	/	m ²	17.00	34.00	0.00	2.72	0.00	36.72	624.24	
3	修补基层	1、墙面一般抹灰 2、水泥砂浆进行修补 3、保温层修补 4、外墙腻子进行修补	/	/	m ²	17.00	68.00	102.00	19.04	68.00	257.04	4369.68	
4	防水处理	1、刷涂一遍界面剂 2、刷涂两遍防水涂料	/	/	m ²	17.00	34.00	68.00	12.24	51.00	165.24	2809.08	
5	喷涂底漆	1、喷涂一层底漆	/	/	m ²	17.00	25.50	34.00	8.16	42.50	110.16	1874.72	
6	修补真石漆	1、根据原真石漆的颜色和纹理,选择合适的真石漆进行修补	/	/	m ²	17.00	51.00	59.50	12.92	51.00	174.42	2986.74	
清单分项合计											13577.32	205071.19	
税金(9%)											1221.95		
工程总造价											14799.17		




工程报价单

工程名称：立华府维修工程		项目对接：											
序号	分项工程名称	项目特征描述	主材采购方式	主材品牌	计量单位	工程量	金额(元)				综合单价	台价	备注
							人工	主材	辅材及机械	综合费			
I-1401外墙渗漏(视外墙外漏)													
1	墙面拆除	1、剔凿外墙砖及保温层(宽100cm)	/	/	m ²	2.00	190.00	0.00	0.00	15.20	205.20	410.40	
2	清理基层	1、清理基层,露出基层墙面	/	/	m ²	2.00	140.00	0.00	0.00	11.20	151.20	302.40	
3	修补基层	1、墙面一般抹灰 2、水泥砂浆进行修补 3、外墙腻子进行修补	/	/	m ²	2.00	288.00	69.00	13.00	30.40	410.40	820.80	
4	防水处理	1、刷涂一遍界面剂 2、刷涂两遍防水涂料	/	/	m ²	2.00	166.00	84.00	25.00	22.00	297.00	594.00	
5	喷涂底漆	1、喷涂一层底漆	/	/	m ²	2.00	174.00	70.00	21.00	21.20	286.20	572.40	
6	修补真石漆	1、根据原真石漆的颜色和纹理,选择合适的真石漆进行修补	/	/	m ²	2.00	174.00	70.00	21.00	21.20	286.20	572.40	
清单分项合计											3272.40		
税金(9%)											294.52		
工程总价											3566.92		



工程报价单

工程名称：立信华府维修工程		项目对接：										项目地址：		
序号	分项工程名称	项目特征描述	主材采购方式	主材品牌	计量单位	工程量	金额(元)				综合单价	合价	备注	
							人工	主材	辅材及机械	综合费				
I-1101主卧外墙渗漏(外墙)														
1	墙面拆除	1、剔凿外墙砖及保温层(宽100cm)	/	/	m ²	8.00	79.00	0.00	6.32	85.32	682.56			
2	清理基层	1、清理基层,露出基层墙面	/	/	m ²	8.00	64.00	0.00	5.12	69.12	552.96			
3	修补基层	1、墙面一般抹灰 2、水泥砂浆进行修补 3、外墙腻子进行修补	/	/	m ²	8.00	89.00	13.00	10.64	143.64	1149.12			
4	防水处理	1、刷涂一遍界面剂 2、刷涂两遍防水涂料	/	/	m ²	8.00	39.00	25.00	11.84	159.84	1278.72			
5	喷涂底漆	1、喷涂一层底漆	/	/	m ²	8.00	21.00	21.00	4.40	59.40	475.20			
6	修补真石漆	1、根据原真石漆的颜色和纹理,选择合适真石漆进行修补	/	/	m ²	8.00	41.00	39.00	9.20	124.20	993.60			
清单分项合计												3245.07	5182.07	11945.96
税金(9%)												461.89		
工程总造价												5594.05		



工程报价单

工程名称: 立华华府维修工程		项目对接:					项目地址:						
序号	分项工程名称	项目特征描述	主材采购方式	主材品牌	计量单位	工程量	金额(元)			综合单价	备注		
							人工	主材	辅材及机械				
1-702南次卧外墙渗漏(外墙)													
1	墙面拆除	1、剔凿外墙砖及保温层(宽100cm)	/	/	m ²	4.00	89.00	0.00	0.00	7.12	96.12	384.48	
2	清理基层	1、清理基层,露出基层墙面	/	/	m ²	4.00	73.00	0.00	0.00	5.84	78.84	315.36	
3	修补基层	1、墙面一般抹灰 2、水泥砂浆进行修补 3、外墙腻子进行修补	/	/	m ²	4.00	112.00	31.00	13.00	12.48	168.48	673.92	
4	防水处理	1、涂刷一遍界面剂 2、涂刷两遍防水涂料	/	/	m ²	4.00	86.00	84.00	25.00	15.60	210.60	843.40	
5	喷涂底漆	1、喷涂一层底漆	/	/	m ²	4.00	97.00	13.00	21.00	10.48	141.92	565.92	
6	修补真石漆	1、根据原真石漆的颜色和纹理,选择合适的真石漆进行修补	/	/	m ²	4.00	97.00	35.00	39.00	13.68	184.68	738.72	
清单分项合计												3520.80	
税金(9%)													316.87
工程总价													3837.67




工程报价单

工程名称：立信华府维修工程		项目对接：										项目地址：	
序号	分项工程名称	项目特征描述	主材采购方式	主材品牌	计量单位	工程量	金额(元)				综合单价	合价	备注
							人工	主材	辅材及机械	综合费			
1-701主卧外墙渗漏水(在外层)													
1	墙面拆除	1、剔凿外墙砖及保温层(宽100cm)	/	/	m ²	8.00	79.00	0.00	0.00	6.32	85.32	682.56	
2	清理基层	1、清理基层,露出基层端面	/	/	m ²	8.00	64.00	0.00	0.00	5.12	69.12	552.96	
3	修补基层	1、墙面一般抹灰 2、水泥砂浆进行修补 3、外墙腻子进行修补	/	/	m ²	8.00	89.00	31.00	13.00	10.64	143.64	1149.12	
4	防水处理	1、涂刷一遍界面剂 2、涂刷两遍防水涂料	/	/	m ²	8.00	39.00	84.00	25.00	11.84	159.84	1278.72	
5	喷涂底漆	1、喷涂一层底漆	/	/	m ²	8.00	21.00	13.00	21.00	4.40	59.40	475.20	
6	修补真石漆	1、根据原真石漆的颜色和纹理,选择合适的真石漆进行修补	/	/	m ²	8.00	41.00	35.00	39.00	9.20	124.20	993.60	
清单分项合计											5132.16		
税金(9%)											461.89		
工程总价											5594.05		




工程报价单

工程名称: 信义道三区维修工程		项目对接:										项目地址:		
序号	分项工程名称	项目特征描述	主材采购方式	主材品牌	计量单位	工程量	金额(元)				综合单价	合价	备注	
							人工	主材	辅材及机械	综合费				
1-601外墙破损及空调机位(南外墙, 空调机位)														
1	墙面拆除	1、剔凿外墙砖及保温层(宽100cm)	/	/	m ²	3.00	117.00	0.00	0.00	9.36	126.36	379.08		
2	清理基层	1、清理基层, 露出基层墙面	/	/	m ²	3.00	102.00	0.00	0.00	8.16	110.16	330.48		
3	修补基层	1、墙面一般抹灰 2、水泥砂浆进行修补 3、外墙腻子进行修补	/	/	m ²	3.00	102.00	93.00	12.00	16.56	223.56	670.68		
4	防水处理	1、刷涂一遍界面剂 2、刷涂两遍防水涂料	/	/	m ²	3.00	102.00	84.00	9.00	15.60	210.60	631.80		
5	喷涂底漆	1、喷涂一层底漆	/	/	m ²	3.00	102.00	72.00	7.50	14.52	196.02	588.06		
6	修补真石漆	1、根据原真石漆的颜色和纹理, 选择合适真石漆进行修补	/	/	m ²	3.00	102.00	72.00	9.00	14.64	197.64	592.92		
7	清理清扫	1、吊绳去除旧的密封胶清除干净 2、清洁窗户外边缘, 使其表面干燥无油污	/	/	m ²	3.00	135.00	9.00	9.00	12.24	165.24	495.72		
8	空隙填充	1、密封胶填充到缝隙中 2、刮刀抹平	/	/	m ²	3.00	135.00	6.00	9.00	12.00	162.00	486.00		
9	清理清扫	1、下水口附近清扫	/	/	m ²	2.00	62.00	0.00	30.00	7.36	99.36	198.72		
10	地面找坡	1、堵塞王地面找坡至排水沟	/	/	m ²	2.00	62.00	21.00	52.00	10.80	145.80	291.80		
11	裂缝维修	1、沿裂缝开凿“V”形槽, 注入堵漏王	/	/	m ²	2.00	135.00	79.00	52.00	21.28	287.28	572.56		
12	防水刷涂两遍	1、防水刷涂, 阴阳角、管根等容易积水的部位, 重点涂刷 2、一遍防水待干后刷涂第二遍, 同上	/	/	m ²	2.00	58.00	64.00	72.00	15.52	209.52	419.04		
清单分项合计											5658.66			
税金(9%)											509.28			
工程总造价											6167.94			



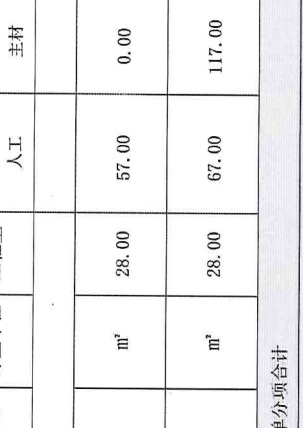
工程报价单

工程名称: 立信华府维修工程		项目对接:				项目地址:								
序号	分项工程名称	项目特征描述	主材采购方式	主材品牌	计量单位	工程量	金额(元)				备注			
							人工	主材	辅材及机械	综合费	综合单价			
1-301主卧, 次卧外墙渗漏 (南北外墙)														
1	墙面拆除	1、剔凿外墙砖及保温层(宽100cm)	/	/	m ²	8.00	89.00	0.00	0.00	7.12	96.12	768.96		
2	清理基层	1、清理基层, 露出基层墙面	/	/	m ²	8.00	73.00	0.00	0.00	5.84	78.84	630.72		
3	修补基层	1、墙面一般抹灰 2、水泥砂浆进行修补 3、外墙腻子进行修补	/	/	m ²	8.00	112.00	31.00	13.00	12.48	168.48	1347.84		
4	防水处理	1、刷涂一遍界面剂 2、刷涂两遍防水涂料	/	/	m ²	8.00	86.00	84.00	25.00	15.60	210.60	1684.80		
5	喷涂底漆	1、喷涂一层底漆	/	/	m ²	8.00	97.00	13.00	21.00	10.48	141.48	1131.84		
6	修补真石漆	1、根据原真石漆的颜色和纹理, 选择合适的真石漆进行修补	/	/	m ²	8.00	97.00	35.00	39.00	13.68	184.68	1477.44		
7	清理清扫	1、吊绳去除旧的密封胶清除干净 2、清洁窗户边缘, 使其表面干燥无油污	/	/	m ²	2.00	54.00	23.00	6.00	6.64	89.64	179.28		
8	空隙填充	1、密封胶填充到缝隙中 2、刮刀抹平	/	/	m ²	2.00	54.00	23.00	6.00	6.64	89.64	179.28		
清单分项合计												7400.16		
税金(9%)													666.01	
工程总价													8066.17	



工程报价单

工程名称：立有华府维修工程		项目对接：					项目地址：			备注		
序号	分项工程名称	项目特征描述	主材采购方式	主材品牌	计量单位	工程量	人工	主材	辅材及机械		综合费	综合单价
1-203楼顶渗透(朝东)												
1	基层处理	1、地面剔凿，大理石切割拆除方便施工，垃圾清理，刷涂一遍界面剂	/	/	m ²	28.00	57.00	0.00	76.00	10.64	143.64	4021.92
2	卷材铺贴	1、铺贴卷材，阴阳角、女儿墙、伸缩缝、排水口等特殊部位铺贴附加层卷材	/	/	m ²	28.00	67.00	117.00	32.00	17.28	233.28	6631.84
清单分项合计												10853.76
税金 (9%)												949.84
工程总价												11503.60



工程报价单

工程名称: 立/华府维修工程														
项目对接:														
序号	分项工程名称	项目特征描述	主材采购方式	主材品牌	计量单位	工程量	金额(元)			备注				
							人工	主材	辅材及机械		综合单价	合价		
1-201外墙渗漏 (东、南、外、墙)														
1	清理旧胶	1、用刀片、壁纸刀沿胶缝将老化密封胶彻底剔除 2、清理胶缝内的灰尘、杂质、用酒精或专用清洁剂擦拭胶缝	/	/	m ²	220.00	33.00	0.00	3.00	2.88	38.88	8553.60		
2	填充衬条	1、在胶缝内塞入直径略大于胶缝宽度的泡沫衬条衬条距离石材表面预留 5-8mm 空间	/	/	m ²	220.00	18.00	21.00	6.00	3.50	48.60	10692.00		
3	重新打胶	1、选用中性硅酮耐候密封胶,沿胶缝匀速打胶,确保胶缝饱满、连续、无气泡。打胶后用专用刮胶工具将胶面压平,使	/	/	m ²	220.00	22.00	31.00	13.00	5.28	71.28	15681.60		
4	固化养护	1、打胶后避免淋雨或受潮,保持通风,按密封胶说明等固化	/	/	m ²	220.00	0.00	0.00	2.00	0.16	2.16	475.20		
清单分项合计												35402.40	50171.60	
税金(9%)													3186.22	
工程总造价													38588.62	

